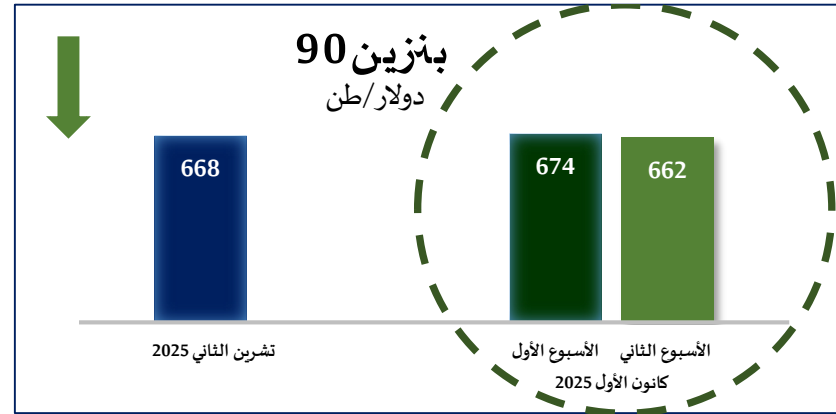
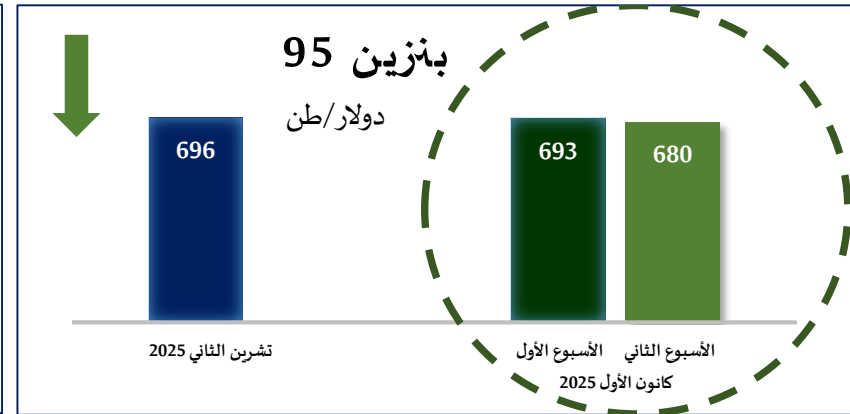


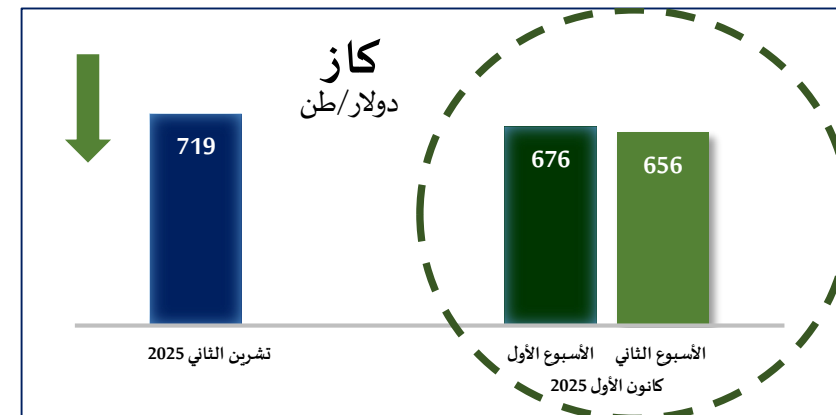
## النشرة الأسبوعية لأسعار المشتقات النفطية وخام برنت في الأسواق العالمية المرجعية



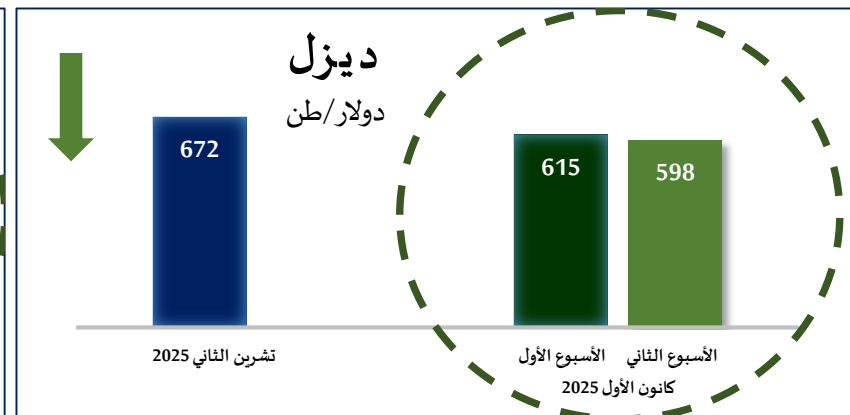
معدل أسبوعين: 668



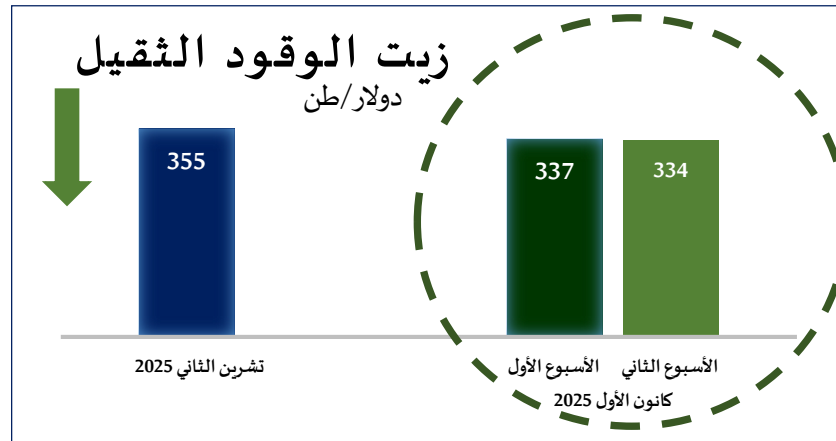
معدل أسبوعين: 687



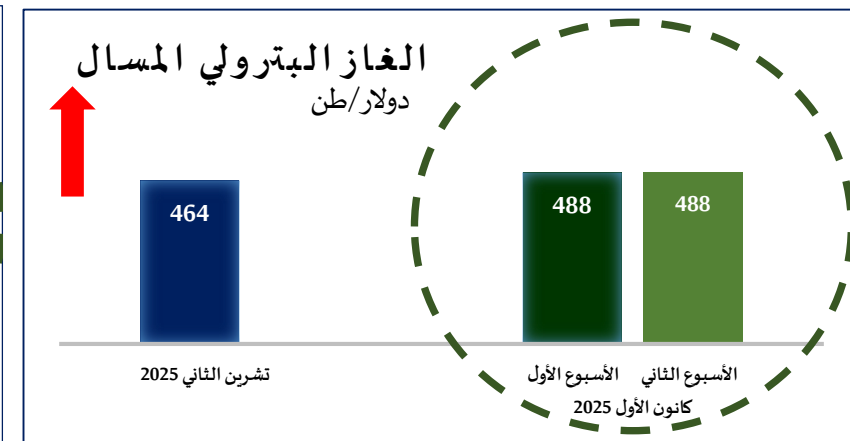
معدل أسبوعين: 666



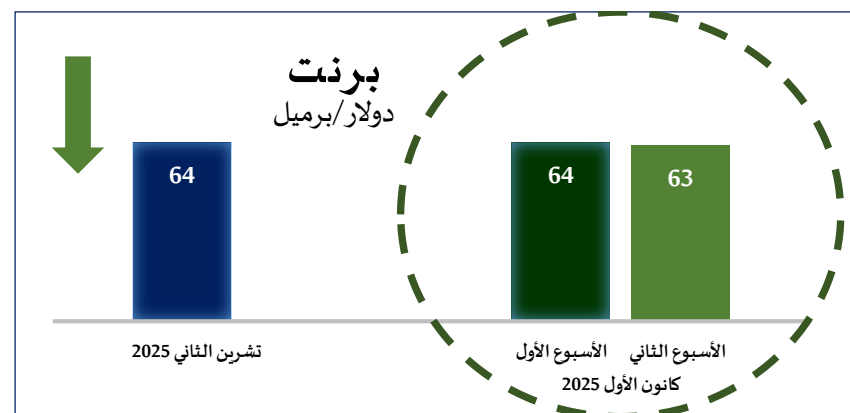
معدل أسبوعين: 606



معدل أسبوعين: 336



معدل أسبوعين: 488



معدل أسبوعين: 64

### نشرة الأسبوع الثاني من شهر كانون الأول الحالي

بلغ معدل سعر البنزين (أوكتان 95) في الأسبوع الثاني من شهر كانون أول الحالي **680** دولارًا للطن مقارنة مع معدل سعره في الأسبوع الأول والذي بلغ **693** دولارًا وبنسبة انخفاض بلغت حوالي **1.9%**، كما بلغ معدل سعر البنزين (أوكتان 90) في الأسبوع الثاني من شهر كانون أول الحالي **662** دولارًا للطن مقارنة مع **674** دولارًا للطن في الأسبوع الأول وبنسبة انخفاض بلغت حوالي **1.8%**، كما انخفض معدل سعر الديزل من **615** دولارًا للطن إلى **598** دولارًا وبنسبة انخفاض بلغت حوالي **2.8%**، وانخفض معدل سعر الكاز من **676** دولارًا للطن إلى **656** دولارًا وبنسبة انخفاض بلغت حوالي **3%**، وانخفض معدل سعر زيت الوقود من **337** دولارًا للطن إلى **334** دولارًا وبنسبة انخفاض بلغت حوالي **0.9%**.

بالمقابل ارتفع معدل سعر الغاز البترولي المسال من **464** دولارًا للطن في شهر تشرين الثاني الماضي إلى **488** دولارًا للطن في شهر كانون الأول الحالي وبنسبة ارتفاع بلغت حوالي **5.2%**.

من ناحية أخرى، انخفض معدل سعر خام برنت في الأسبوع الثاني من شهر كانون أول الحالي ليصبح **63** دولار للبرميل مقابل معدل سعره في الأسبوع الأول الذي بلغ **64** دولارًا للبرميل وبنسبة انخفاض حوالي **1.6%**.